

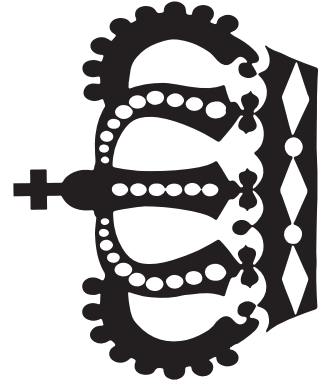



Mitä noppasi kertovat?



Jokainen heittää vuorollaan kahta kuvanoppaa. Yhdessä voi tulkita, mitä kuvat kertovat heittäjän tulevaisuudesta. Sovella ryhmän mukaan.



Kokoamisohjeet

Nopista tulee tukevia, jos tulostat ne paksulle paperille (esim. 120–160 g/m²)

Leikkaa mustia viivoja pitkin. Taittele katkoviivoja pitkin. Levitä liimaa ruudutetulle alueelle ja yhdistä päät toisiinsa. Tarvittaessa voit vahvistaa noppia teipillä.

