

EESTAAS-PELI

Helppo noppapeli kahdelle pelaajalle

TARVITSET

- yhden nopan
- yhden pelinappulan
- pelilaudan.

VALMISTELU

Tulosta tiedosto ja kokoa pelilauta seuraavalla sivulla olevan kuvan mukaan. Nopea tapa on teipata ruudut pöytään. Kestävä tapa on kiinnittää ruudut kartonkisuikaleelle.





PELIOHJE

Pelaajat istuvat vastakkain, oman maalinsa edessä. Pelinappula asetetaan pelilaudan keskellä olevaan lähtöruutuun. Pelaajat heittävät noppaa vuorotellen ja liikuttavat samaa pelinappulaa silmäluvun verran omaa maaliaan kohti. Nappula liikkuu edestakaisin.

Voittaja on se, joka onnistuu kuljettamaan pelinappulan omaan maaliinsa.

LISÄTIETOA

Erilaisia versioita Eestaas-peleistä löytyy netistä hakusanoilla *Back and Forth Math Game* tai *Back and Forth Dice Game*.



Pelaaja 1



Maali 1



Pelinappula



Lähtörüutu



Maali 2

Pelaaja 2

