









Simppeli noppapeli 3

Tarvitset





- pelilaudan
- 2 eriväristä noppaa
- muistiinpanovälineet.



Peliohje

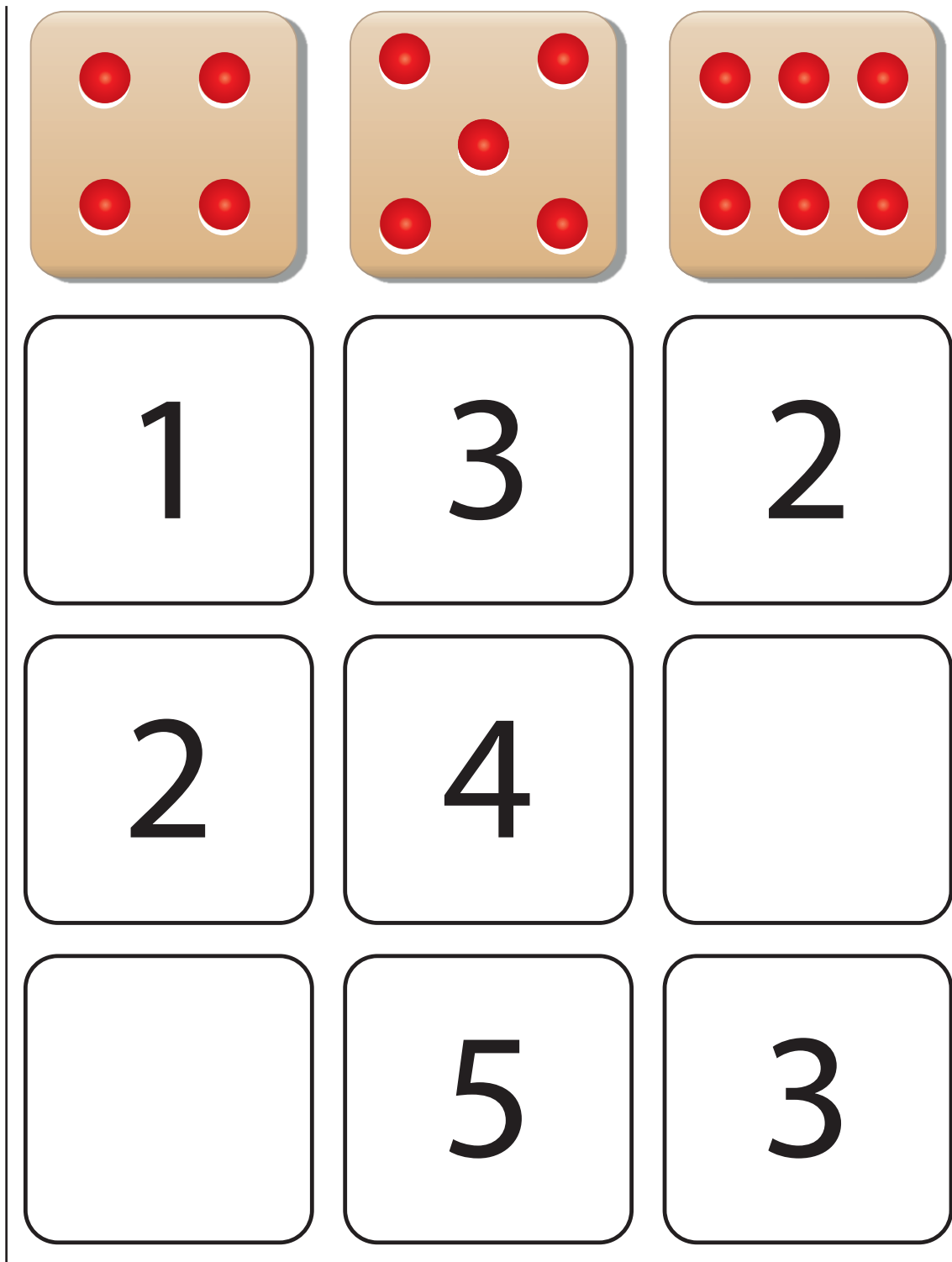
Pelaajat heittävät vuorotellen kahta noppaa ja siirtävät nopat pelilaudalle. Nopan paikan kertoo silmäluku ja väri.

Pelaaja saa 0–6 pistettä rivien risteyskohtaan osuvan ruudun mukaan. Näin pelataan ennalta sovittu kierrosmäärä, esimerkiksi 4–5 kierrosta. Lopuksi pisteet lasketaan yhteen.



Pelilaudan valmistaminen

- Tulosta pelilauta niin isona kuin mahdollista.
- Leikkaa pelilaudan osat mustaa viivaa pitkin ja yhdistä teipillä alapuolelta.
- Leikkaa pelilaudan ulkoreunat siistiksi.
- Pelilaudasta tulee tukevampi, jos sen kiinnittää pahville.



6	2	4
4	6	5
3		6