

POHJOISMAIDEN LIPUT -KUUSENKORISTE



Värikkäät lippukoristeet kertovat, että joulun sanoma kuuluu kaikille. Kuusia on koristeltu eri maiden lipuilla jo 1800-luvun loppupuolella. Suomenlipusta tehdyt nauhat olivat suosittuja vuoden 1917 jälkeen, kun Suomi itsenäistyi. Vanhoja lippukoristeita löytyy vielä kotien kuusenkoristelaatikoista. Jos ei löydy, niin voit tehdä ison tai pienen lippukoristeen itse.

Tarvitset


- tulostettu lippuja
- lankaa
- sakset
- liimaa.

OHJE

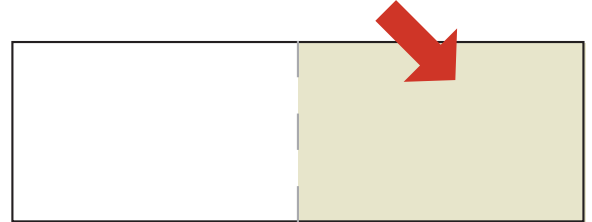
1. Leikkaa eri maiden liput irti toisistaan tämän näköisiksi paloiksi.




2. Taita kaikki liput puoliksi.



3. Avaa liput yksi kerrallaan ja levitä liimaa valkoiselle puolelle kuvassa näkyvälle alueelle.



4. Aseta lanka taitteeseen ja taita lippu jälleen puoliksi.



5. Liimaa eri maiden lippuja niin, että liput ovat langassa tasaisesti.